


Article 2651236 24V 36W	Qté max de pièces	Longueur maxi	Puissance maxi	Note spéciale
longueurs 12" / 1'	7 pièces ou moins	84" ou 7'	31,5W max	Ne pas dépasser la charge totale du bloc de 36W pour l'article 2651236
longueurs 24" / 2	3 pièces ou moins	72" ou 6'	30W max	

Article 2651260 24V 60W	Qté max de pièces	Longueur maxi	Puissance maxi	Note spéciale
longueurs 12" / 1	12 pièces ou moins	144" ou 12'	54W max	Ne pas dépasser la charge totale du bloc de 60W pour l'article 2651260
longueurs 24" / 2	5 pièces ou moins	120" ou 10'	50W max	

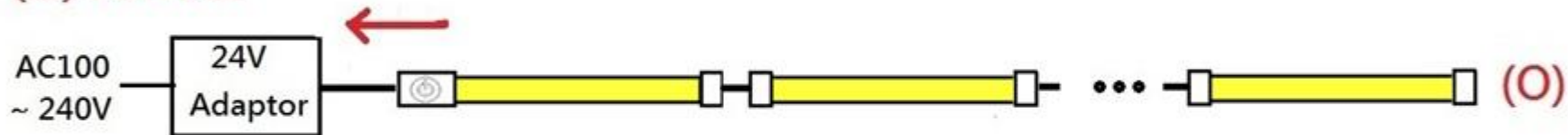
Les deux tableaux ci-dessus et le graphique sur la page suivante réfèrent au luminaire à DEL Linea de Richelieu. Les numéros d'article sont:

1' (12") 4,5W avec interrupteur tactile	2651220412	2651240412
1' (12") 4,5W sans interrupteur tactile	2661220412	2661240412
2' (24") 10W avec interrupteur tactile	2651221024	2651241024
2' (24") 10W sans interrupteur tactile	2661221024	2661241024

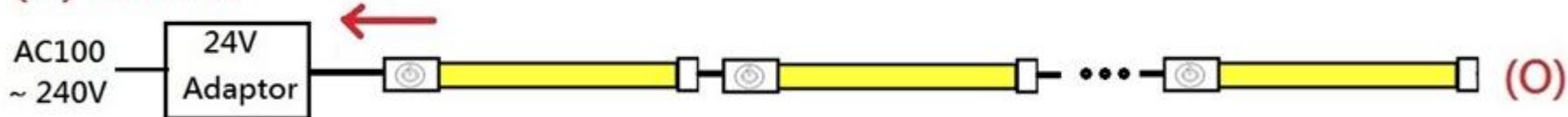


Notez que l'interrupteur tactile doit faire face à l'adaptateur (dans la même direction). Ainsi, l'interrupteur tactile peut fonctionner correctement (le premier luminaire contrôle les autres dans la série).

(O) correct



(O) correct



(X) incorrect

